



**ESTADOS FINANCIEROS COMPARATIVOS  
POR EL PERIODO COMPRENDIDO ENTRE EL  
1 DE ENERO Y DICIEMBRE 31 DE 2024 - 2023**

**REPORTES**

*Estado de Situación Financiera*  
*Estado de resultado Integral*  
*Estado de cambios en el Patrimonio*  
*Estados de Flujos de Efectivo*  
*Revelaciones a los Estados Financieros*  
*Indicadores Financieros*


**Representante legal** *LUIS FERNANDO ESPAÑA QUIENTERO*


**Contador** *ANA MARCELA RODRIGUEZ OLARTE*  
*T.P. 194855 -T*

**Revisor Fiscal** *YENNY LILIANA SANCHEZ RUIZ*  
*T.P. 120045 -T*

**CLINICA 134 S A S**  
**NIT. 900.800.086 - 0**  
**ESTADOS DE SITUACION FINANCIERA**  
DEL 01 DE ENERO AL 31 DE DICIEMBRE 2024 - 2023  
Cifras expresadas en pesos colombianos

	Notas	Año			
		2024	2023	Variación	%
<b>ACTIVO</b>					
<b>ACTIVO CORRIENTE</b>					
Efectivo y Equivalente al Efectivo	3	207.974.077	16.600.699	191.373.378	1153%
Deudores Comerciales y Otras					
Cuentas por Cobrar Corrientes	4	76.274.858	121.024.061	-44.749.203	-37%
Inventarios - Medicamentos	5	126.867.160	181.029.718	-54.162.558	-30%
Activos por impuestos corrientes	6	17.486.366	2.560.974	14.925.392	583%
<b>TOTAL ACTIVO CORRIENTE</b>		<b>428.602.461</b>	<b>321.215.452</b>	<b>107.387.009</b>	<b>33%</b>
<b>ACTIVO NO CORRIENTE</b>					
Propiedad, Planta y Equipo Neto	7	894.393.785	1.007.620.331	-113.226.546	-11%
<b>TOTAL ACTIVO NO CORRIENTE</b>		<b>894.393.785</b>	<b>1.007.620.331</b>	<b>-113.226.546</b>	<b>-11%</b>
<b>TOTAL ACTIVO</b>		<b>1.322.996.246</b>	<b>1.328.835.783</b>	<b>-5.839.537</b>	<b>0%</b>
<b>PASIVO</b>					
<b>PASIVO CORRIENTE</b>					
Cuentas Comerciales y otras					
Cuentas por Pagar	8	105.967.676	123.996.580	-18.028.904	
Cuentas por Pagar	9	135.046.988	68.424.606	66.622.382	97%
Pasivos por Impuestos, corrientes	10	32.105.107	18.619.663	13.485.444	72%
Beneficios a empleados corto plazo	11	82.145.222	82.627.273	-482.051	-1%
Otros pasivos no financieros	12	38.618.467	67.255.008	-28.636.541	-43%
<b>TOTAL PASIVO CORRIENTE</b>		<b>393.883.460</b>	<b>360.923.130</b>	<b>32.960.330</b>	<b>9%</b>
<b>PASIVO NO CORRIENTE</b>					
Pasivos financieros, no corrientes	13	87.246.914	0	87.246.914	0
Obligaciones Con Socios	14	215.786.846	249.318.063	-33.531.217	-13%
<b>TOTAL PASIVO NO CORRIENTE</b>		<b>303.033.760</b>	<b>249.318.063</b>	<b>53.715.697</b>	<b>22%</b>
<b>TOTAL PASIVO</b>		<b>696.917.220</b>	<b>610.241.193</b>	<b>86.676.027</b>	<b>14%</b>
<b>PATRIMONIO</b>					
Capital Suscrito y Pagado		500.000.000	500.000.000	0	0%
Resultado del Ejercicio		126.079.026	218.594.590	-92.515.564	-42%
<b>TOTAL PATRIMONIO</b>		<b>626.079.026</b>	<b>718.594.590</b>	<b>-92.515.564</b>	<b>-13%</b>
<b>TOTAL PASIVO Y PATRIMONIO</b>		<b>1.322.996.246</b>	<b>1.328.835.783</b>	<b>-5.839.537</b>	<b>0%</b>

  
**LUIS FERNANDO ESPAÑA QUINTERO**  
Representante Legal

  
**ANA MARCELA RODRIGUEZ O**  
Contador  
T.P. 194855-T


  
**YENNY LILIANA SANCHEZ RUIZ**  
Revisora Fiscal  
T.P. 120045-T


Ver mi informe adjunto de fecha marzo de 2025

**CLINICA 134 S A S**  
**NIT. 900.800.086 - 0**  
**ESTADOS DE RESULTADO INTEGRAL**  
**DEL 01 DE ENERO AL 31 DE DICIEMBRE 2024 - 2023**  
Cifras expresadas en pesos colombianos

		Año			
		2024	2023	Variación	%
INGRESOS					
Ingresos por Servicios de Salud	15	5.218.163.944	5.728.470.303	-510.306.359	-9%
Total costos	16	3.346.183.798	3.773.625.586	-427.441.788	-11%
COSTOS DETALLADOS					
Costo Honorarios		1.449.723.512	1.716.158.805	-266.435.293	-16%
Costo Servicios		65.721.961	66.578.668	-856.707	-1%
Costo Mateniminetos		94.712.965	133.772.732	-39.059.767	-29%
Costo laboratorios y otros Ctos de Quirofano		77.574.722	79.969.700	-2.394.978	-3%
Costo Otras Actividades(Suministro a Pacientes)		953.328.713	1.026.615.323	-73.286.610	-7%
Costo Personal		705.121.925	750.530.358	-45.408.433	-6%
GANANCIA OPERACIONAL		1.871.980.146	1.954.844.717	-82.864.571	-4%
Gastos Operacionales de Administración 17					
Gastos de Personal		267.401.282	256.268.532	11.132.750	4%
Honorarios		151.770.800	116.084.100	35.686.700	31%
Impuestos		208.867.052	204.558.374	4.308.678	2%
Arrendamientos		559.243.175	493.990.357	65.252.818	13%
Servicios		145.300.333	138.367.480	6.932.853	5%
Gastos legales		2.060.500	2.248.400	-187.900	-8%
Adecuación E Instalación		0	47.224.329	-47.224.329	-100%
Mantenimiento y reparaciones		29.384.877	18.849.871	10.535.006	56%
Depreciaciones		135.023.547	173.011.227	-37.987.680	-22%
Diversos		73.947.235	86.700.774	-12.753.539	-15%
Gasto Deterioro cartera		1.825.697	0	1.825.697	0
GANANCIA OPERACIONAL NETA		297.155.648	417.541.273	-120.385.625	-29%
Ingresos No Operacionales	18	50.346.668	48.826.248	1.520.420	3%
Otro costos	19	32.240.770	29.883.700	2.357.070	8%
GANANCIA NO OPERACIONAL		315.261.546	436.483.821	-121.222.275	-28%
Ingresos Financieros	20	19.795.520	28.001.536	-8.206.016	-29,3%
Otros Costos financieros	21	118.349.040	102.846.767	15.502.273	15,1%
GANANCIA ANTES DE IMPUESTOS		216.708.026	361.638.590	-144.930.564	-40%
Gastos por impuestos a las ganancias	22	90.629.000	143.044.000	-52.415.000	-37%
RESULATDO AL FINAL DEL PERIODO		126.079.026	218.594.590	-92.515.564	-42%

  
**LUIS FERNANDO ESPAÑA QUINTERO**  
Representante Legal

  
**ANA MARCELA RODRIGUEZ O**  
Contador  
T.P. 194855-T


  
**YENNY LILIANA SANCHEZ RUIZ**  
Revisora Fiscal  
T.P. 120045-T


Ver mi Informe adjunto de fecha marzo de 2025

**CLINICA 134 S A S**  
**ESTADO DE CAMBIOS EN EL PATRIOMONIO**  
**DEL 01 DE ENERO AL 31 DE DICIEMBRE 2024 - 2023**  
**Cifras expresadas en pesos colombianos**

CONCEPTOS	Capital Social Asignado	Resultado del Ejercicio	Resultado de Ejercicios Anteriores	Total Patrimonio de los Socios
<b>SALDO AL 31 DICIEMBRE 2023</b>	<b>500.000.000</b>	<b>218.594.590</b>	<b>0</b>	<b>718.594.590</b>
Aportes de Capital	500.000.000			500.000.000
Resultado de Ejercicios		218.594.590		218.594.590
<b>SALDO AL 31 DICIEMBRE 2024</b>	<b>500.000.000</b>	<b>126.079.026</b>		<b>626.079.026</b>
Aportes de Capital	500.000.000			500.000.000
Resultado de Ejercicios		126.079.026		126.079.026

  
**LUIS FERNANDO ESPANA QUINTERO**  
 Representante Legal


  
**ANA MARCELA RODRIGUEZ O**  
 Contador  
 T.P. 194855-T


  
**YENNY LILIANA SANCHEZ RUIZ**  
 Revisora Fiscal  
 T.P. 120045-T  
 Ver mi informe adjunto de fecha marzo de 2025

**CLINICA 134 S A S**  
**NIT. 900.800.086 - 0**  
**ESTADOS DE FLUJOS DE EFECTIVO**  
**DEL 01 DE ENERO AL 31 DE DICIEMBRE 2024 - 2023**

ACTIVIDADES DE OPERACIÓN	2.024	2.023
GANANCIA (PERDIDA ) AL FINAL DE AÑO	126.079.026	218.594.590
DEPRECIACIONES	135.023.547	173.011.227
<b>EFFECTIVO NETO GENERADO EN LA OPERACIÓN</b>	<b>261.102.573</b>	<b>391.605.817</b>
<b>CAMBIOS EN ACTIVOS Y PASIVOS OPERACIONALES</b>		
DISMINUCIÓN DEUDORES	42.923.506	(50.549.985)
AUMENTO INVENTARIOS	54.162.558	(2.454.862)
<b>FLUJO DE EFECTIVO NETO EN ACTIVIDADES DE OPERACIÓN</b>	<b>358.188.637</b>	<b>338.600.970</b>
<b>ACTIVIDADES DE INVERSIÓN</b>		
(-) COMPRA PROPIEDAD PLANTA Y EQUIPO	(21.797.000)	(332.022.052)
<b>FLUJO DE EFECTIVO NETO EN ACTIVIDADES DE INVERSIÓN</b>	<b>(21.797.000)</b>	<b>(323.067.812)</b>
<b>ACTIVIDADES DE FINANCIACIÓN</b>		
MOVIMIENTO CUENTAS POR PAGAR Y OBLIGACIONES	86.676.027	304.778.831
MOVIEMIENTO CAPITAL SOCIAL	-	-
<b>FLUJO DE EFECTIVO NETO EN ACTIVIDADES FINANCIERAS</b>	<b>86.676.027</b>	<b>304.778.831</b>
(Disminución) Aumento de Efectivo	191.373.378	(37.132.393)
EFFECTIVO AÑO ANTERIOR	16.600.699	53.733.092
<b>EFFECTIVO PRESENTE AÑO</b>	<b>207.974.077</b>	<b>16.600.699</b>

  
**LUIS FERNANDO ESPAÑA QUINTERO**  
Representante Legal

  
**ANA MARCELA RODRIGUEZ O**  
Contador  
T.P. 194855-T

  
**YENNY LILIANA SANCHEZ RUIZ**  
Revisora Fiscal  
T.P. 120045-T

Ver mi informe adjunto de fecha marzo de 2025